



Conecta

**Faturamento
Envio de XML**

Manual do Usuário

benner | conecta

Versão 2019.1

Sumário

Faturamento – Envio de Arquivo XML.....	3
Envio de Arquivo XML	3
Correção das Críticas dos Arquivos	7
Inclusão de Lote de Pagamento	12
Acompanhamento da Situação do Protocolo	15
Demonstrativo de Análise de Contas	17
Demonstrativo de Pagamento	18

Módulo – Faturamento

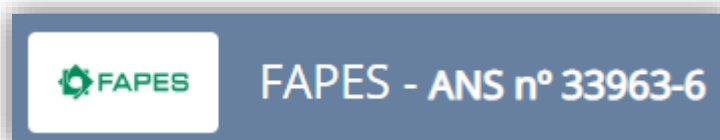
Envio de Arquivo XML

Faturamento – Envio de Arquivo XML

O Conecta disponibilizará duas opções para enviar o faturamento das guias à FAPES, sendo elas:

- Envio de Arquivo XML: Opção que permite ao prestador enviar faturamento via XML, com geração do arquivo em sistema diferente do Conecta. É importante destacar que o processo de envio através de arquivo XML é composto por duas etapas:
 - Importação de arquivo XML - Etapa que consiste na validação inicial da estrutura do arquivo XML. Após a conclusão desta etapa o arquivo ainda não foi recebido pela Operadora.
 - Envio de Lote de Pagamento - Após a importação do arquivo XML com sucesso, **é necessário incluí-lo em um Lote de Pagamento que será enviado para a Operadora. Somente após o envio do Lote de Pagamento é que as contas serão processadas e analisadas pela Operadora.**

Observação 1: O número de cadastro da FAPES para instrução no arquivo XML é 339636



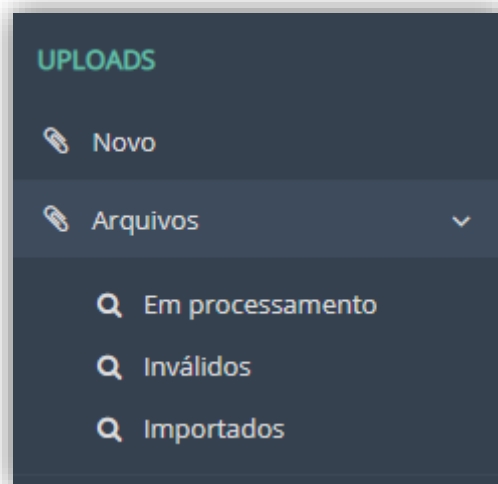
Observação 2: Cada Lote de Pagamento deverá estar relacionado a apenas um arquivo XML. Esse arquivo XML deverá conter um máximo de 100 guias.

- Digitação de Guias/Lote de Pagamento: Opção que permite aos prestadores que não possuem programa para geração de arquivo XML, enviar as faturas à FAPES.

Envio de Arquivo XML

O envio do arquivo XML é realizado através do menu Uploads.

Figura 1 - Menu Uploads



Este menu possui as seguintes opções de acesso:

- Novo: Opção que permite realizar a inclusão e envio de novo arquivo XML para a Operadora;
- Arquivos: Opção que permite o acompanhamento das situações dos arquivos. Subdivide-se em:
 - Arquivos Em Processamento: Arquivos que estão sendo processados e ainda não apresentam resposta. Se foram validados ou invalidados. É necessário aguardar a finalização do processamento para identificar o status da análise inicial do Conecta.
 - Arquivos Inválidos: Arquivos que apresentaram algum tipo de erro/inconsistência em suas informações e, por isso, não foram recebidos pela Operadora. Nesse caso, **deve-se efetuar a correção do arquivo antes de realizar nova tentativa de envio;**
 - Arquivos Importados: Quando o arquivo é processado e não possui nenhum erro/inconsistência ele é importado com sucesso e fica listado nessa opção.

OBSERVAÇÃO: É a partir deste momento que ele fica disponível para a inclusão em Lote de Pagamento *(após a importação com Sucesso do arquivo XML)*. Somente após o envio do Lote de Pagamento é que a Operadora irá receber o arquivo para análise e processamento das contas.

Para a inclusão de novo arquivo deve-se selecionar no menu “Uploads” a opção “Novo” e seguir a ordem abaixo:

1. Na tela que abrirá, clicar na área de inclusão para incluir novo arquivo ou arrastar arquivo desejado, respeitando o tamanho máximo informado de 15MB (figura 2);
2. Se a opção desejada for “clique aqui” (figura 2), selecione o arquivo XML desejado (figura 3);
3. Selecionar o botão “Incluir”, disponibilizada no canto inferior direito da área de inclusão do arquivo (figura 4). **Só é permitida a inclusão de um (01) arquivo XML por vez;**
4. Aguardar o processamento do arquivo (figura 5).

Figura 2 - Incluindo arquivo XML



Figura 3 - Seleção de arquivo XML

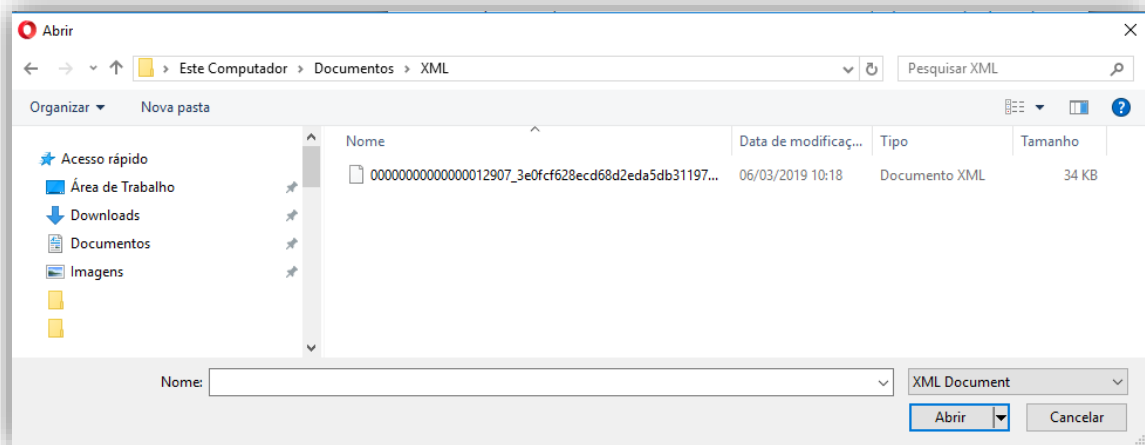


Figura 4 – Arquivo XML a incluir

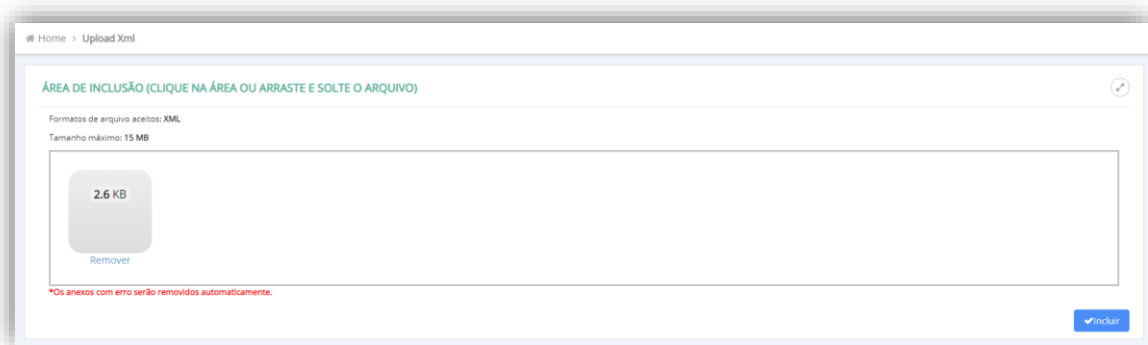
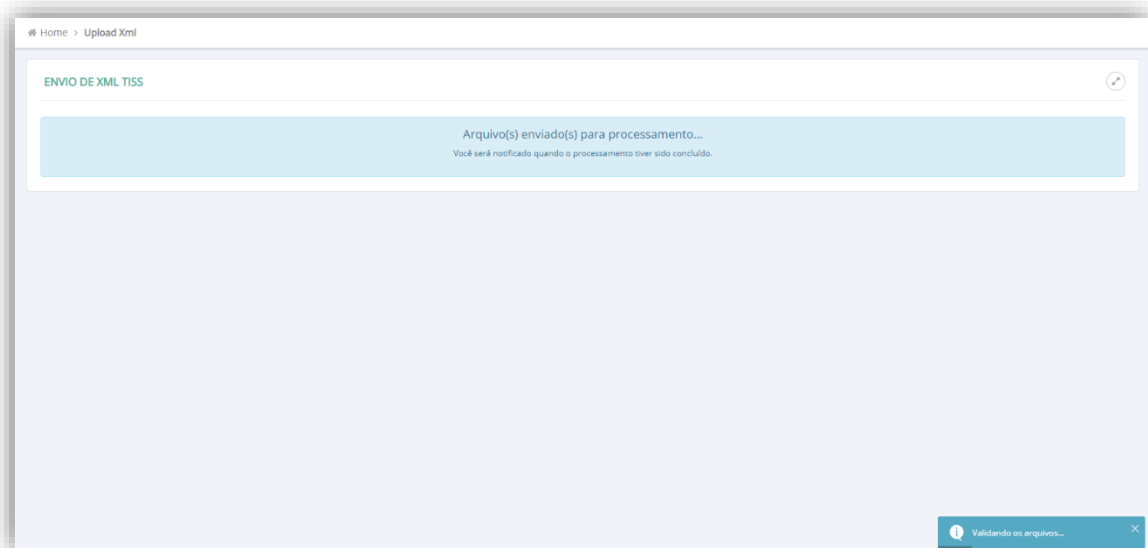


Figura 5 - Processamento do arquivo XML



Após o processamento do arquivo, o sistema automaticamente irá direcionar para a página “HISTÓRICO DE ARQUIVOS ENVIADOS” e apresentará o status do processamento do arquivo (Importado com Sucesso ou Inválido).

Somente após a confirmação de arquivo “Importado com Sucesso” é que o arquivo fica disponível para a inclusão em Lote de Pagamento. A Operadora irá receber o arquivo para análise e processamento das contas somente após o envio do Lote de Pagamento.

Se houver algum erro/inconsistência com os dados do arquivo XML, o sistema apresentará a informação com o Status “Inválido”.

Caso ocorra alguma crítica ao arquivo enviado, deve-se efetuar a correção do arquivo antes de realizar nova tentativa de envio.

Correção das Críticas dos Arquivos

O Conecta realiza validações definidas pela Operadora relacionadas às informações enviadas no arquivo XML. Ela ocorre no momento em que é efetuado o envio do arquivo.

É possível identificar o(s) erro(s)/inconsistência(s) através das informações disponibilizadas pelo sistema, selecionando o item na página HISTÓRICO DE ARQUIVOS ENVIADOS - INVÁLIDO, conforme *figura 6*, e observando-se a opção “Exibir Críticas”, disponibilizada através do botão logo acima nessa mesma página, conforme *figura 7 e figura 8*.

Após a identificação das críticas, deve-se realizar a sua correção no **próprio sistema onde foi gerado o arquivo XML** ou utilizando a opção “**Corrigir Críticas**”, conforme *figura 9*.

Figura 6 - Histórico de Arquivos Enviados - Inválidos

HISTÓRICO DE ARQUIVOS ENVIADOS - INVÁLIDO

Março

Fevereiro

Janeiro

Dezembro

Mês anterior

Mais Opções

Pesquisar

ARQUIVOS ENCONTRADOS

+ Novo Envio

Pesquisar

<input type="checkbox"/> ▼ Data/Hora Inclusão	Arquivo	Criticas	Corrigido Online	Nº Lote
<input type="checkbox"/> 06/03/2019 10:22	00000000000000012907_3e0fc628ec68d2eda5db311973ee06.xml	2	Não	

Figura 7 - Opção Exibir Críticas

HISTÓRICO DE ARQUIVOS ENVIADOS - INVÁLIDO

Março

Fevereiro

Janeiro

Dezembro

Mês anterior

Mais Opções

Pesquisar

ARQUIVOS ENCONTRADOS

+ Novo Envio

+ Baixar XML

Exibir Críticas

+ Corrigir Críticas

+ Excluir

Pesquisar

<input type="checkbox"/>	▼ Data/Hora Inclusão	Arquivo	Críticas	Corrigido Online	Nº Lote
<input checked="" type="checkbox"/>	06/03/2019 11:42	00000000000000012907_3e0fc62beca58d2eda5db311973ee03.xml	1	Não	

Figura 8 - Críticas do Arquivo

Home

Histórico de Arquivos

HISTÓRICO DE ARQUIVOS

Março

Fevereiro

Mais Opções

CRÍTICAS DO ARQUIVO SELECIONADO

Pesquisar

Sequencial	Código	Crítica
741	5014	CÓDIGO HASH INVÁLIDO. MENSAGEM PODE ESTAR CORROMPIDA. Detalhes: A hash informada 4fcbcea2f5e524698316dc2d45b59337 é diferente da hash esperada 651acb1b7a5699a66e542bd0c0c9d950e.

<

>

Arquivos Encontrados

+ Novo Envio

↓ Baixar XML

≡ Exibir Críticas

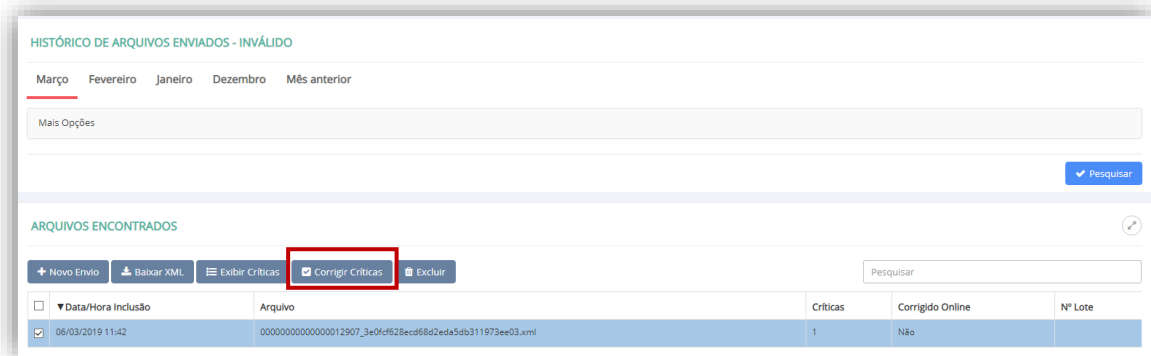
✓ Corrigir Críticas

✖ Excluir

Pesquisar

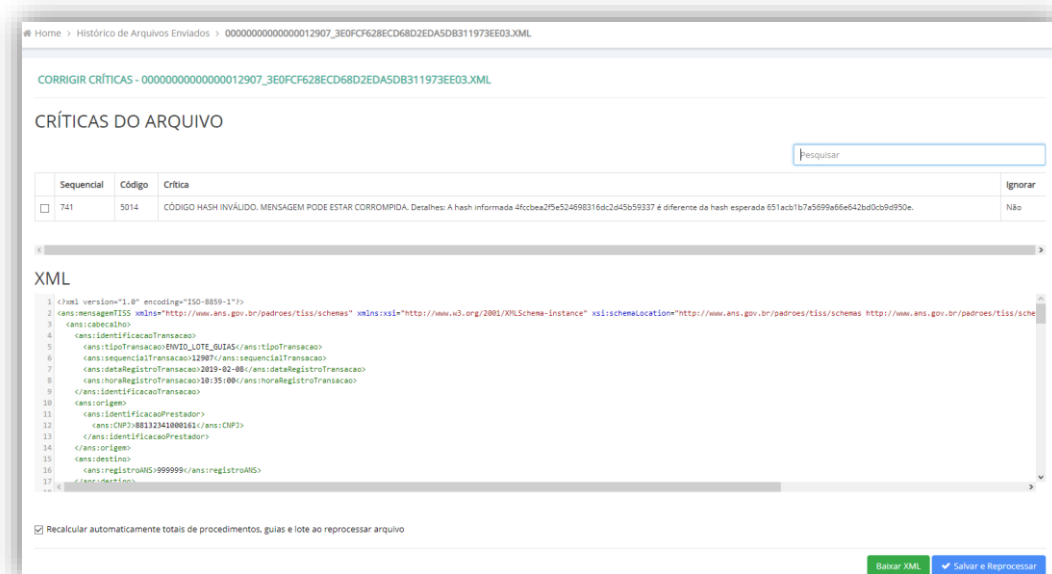
<input type="checkbox"/> ▼ Data/Hora Inclusão	Arquivo	Críticas	Corrigido Online	Nº Lote
<input checked="" type="checkbox"/> 06/03/2019 11:42	000000000000000012907_3efcf9528ecd58c2edw3db311973ew03.xml	1	Não	

Figura 9 - Opção Corrigir Críticas



Ao selecionar a opção “Corrigir Críticas” uma nova tela será aberta conforme figura 10.

Figura 10 - Correção de Críticas



Para realizar as correções das críticas do arquivo, siga os passos abaixo:

- Clicar na crítica a ser corrigida;
- Selecionar a opção “Corrigir” (figura 11);
- Alterar o campo com a informação errada e clicar em salvar (figura 12);
- Após a conclusão de todas as correções, clicar em salvar e reprocessar (figura 13) e aguardar o processamento (figura 14).

Figura 11 - Corrigir Crítica

CORRIGIR CRÍTICAS - 0000000000000000000012907_3E0FC628ECD68D2EDA5DB311973EE03.XML

CRÍTICAS DO ARQUIVO

Sequencial	Código	Crítica	Ignorar
<input checked="" type="checkbox"/> 741	5014	CÓDIGO HASH INVÁLIDO. MENSAGEM PODE ESTAR CORRUMPIDA. Detalhes: A hash informada 4fcbea2f5e524698316dc2d45b59337 é diferente da hash esperada 651acb1b7a5699a66e642bd0cb9d950e.	<input type="checkbox"/> Não

XML

```
<?xml version="1.0" encoding="ISO-8859-1"?>
<ans:mensagemTISS xmlns="http://www.ans.gov.br/padroes/tiss/schemas" xmlns:xsi="http://www.w3.org/2001/XMLSchema-instance" xsi:schemaLocation="http://www.ans.gov.br/padroes/tiss/schemas http://www.ans.gov.br/padroes/tiss/sche
<ans:cebecao>
  <ans:identificacaoTransacao>
    <ans:tipoTransacao>ENVIO_LOTE_GUIAS</ans:tipoTransacao>
    <ans:sequencialTransacao>12907</ans:sequencialTransacao>
    <ans:dataRegistroTransacao>2019-02-08</ans:dataRegistroTransacao>
    <ans:horaRegistroTransacao>18:35:00</ans:horaRegistroTransacao>
  </ans:identificacaoTransacao>
  <ans:origem>
    <ans:identificacaoPrestador>
      <ans:CNPJ>88132341000161</ans:CNPJ>
    </ans:identificacaoPrestador>
    <ans:destino>
      <ans:registroANS>999999</ans:registroANS>
    </ans:destino>
  </ans:origem>
</ans:mensagemTISS>
```

☒ Recalcular automaticamente totais de procedimentos, guias e lote ao reprocessar arquivo

Figura 12 - Correção da Informação

Home > Histórico de Arquivos

Lote 0084 - hash

CORRIGIR CRÍTICAS - 0000000000000000000012907_3E0FC628ECD68D2EDA5DB311973EE03.XML

CRÍTICAS DO ARQUIVO

Sequencial	Código	Crítica	Ignorar
<input checked="" type="checkbox"/> 741	5014	CÓDIGO HASH INVÁLIDO. MENSAGEM PODE ESTAR CORRUMPIDA. Detalhes: A hash informada 4fcbea2f5e524698316dc2d45b59337 é diferente da hash esperada 651acb1b7a5699a66e642bd0cb9d950e.	<input type="checkbox"/> Não

XML

```
<?xml version="1.0" encoding="ISO-8859-1"?>
<ans:mensagemTISS xmlns="http://www.ans.gov.br/padroes/tiss/schemas" xmlns:xsi="http://www.w3.org/2001/XMLSchema-instance" xsi:schemaLocation="http://www.ans.gov.br/padroes/tiss/schemas http://www.ans.gov.br/padroes/tiss/sche
<ans:cebecao>
  <ans:identificacaoTransacao>
    <ans:tipoTransacao>ENVIO_LOTE_GUIAS</ans:tipoTransacao>
    <ans:sequencialTransacao>12907</ans:sequencialTransacao>
    <ans:dataRegistroTransacao>2019-02-08</ans:dataRegistroTransacao>
    <ans:horaRegistroTransacao>18:35:00</ans:horaRegistroTransacao>
  </ans:identificacaoTransacao>
  <ans:origem>
    <ans:identificacaoPrestador>
      <ans:CNPJ>88132341000161</ans:CNPJ>
    </ans:identificacaoPrestador>
    <ans:destino>
      <ans:registroANS>999999</ans:registroANS>
    </ans:destino>
  </ans:origem>
</ans:mensagemTISS>
```

☒ Recalcular automaticamente totais de procedimentos, guias e lote ao reprocessar arquivo

Figura 13 - Salvar e Reprocessar

CORRIGIR CRÍTICAS - 0000000000000012907_3e0fc628ecd68d2eda5db311973ee03.XML

CRÍTICAS DO ARQUIVO

[Corrigir](#)

Sequencial	Código	Crítica	Ignorar
<input checked="" type="checkbox"/> 741	5014	CÓDIGO HASH INVÁLIDO. MENSAGEM PODE ESTAR CORROMPIDA. Detalhes: A hash informada 4fccbea2f5e524698316dc2d45b59337 é diferente da hash esperada 651acb1b7a5699a66e642bd0cb9d950e.	<input type="checkbox"/> Não

XML

```

1 <?xml version="1.0" encoding="ISO-8859-1"?>
2 <ans:mensagemTiss xmlns="http://www.ans.gov.br/padroes/tiss/schemas" xmlns:xsi="http://www.w3.org/2001/XMLSchema-instance" xsi:schemaLocation="http://www.ans.gov.br/padroes/tiss/schemas http://www.ans.gov.br/padroes/tiss/schemas">
3   <ans:cabecalho>
4     <ans:identificacaoTransacao>
5       <ans:tipoTransacao>ENVIO_LOTE_GUIAS</ans:tipoTransacao>
6       <ans:sequencialTransacao>12907</ans:sequencialTransacao>
7       <ans:dataRegistroTransacao>2019-03-08</ans:dataRegistroTransacao>
8       <ans:horaRegistroTransacao>10:35:00</ans:horaRegistroTransacao>
9     </ans:identificacaoTransacao>
10    <ans:origem>
11      <ans:identificacaoPrestador>
12        <ans:CNPJ>88132341000161</ans:CNPJ>
13      </ans:identificacaoPrestador>
14    </ans:origem>
15    <ans:destino>
16      <ans:registroANS>999999</ans:registroANS>
17    </ans:destino>
18  </ans:cabecalho>
19  <ans:corrigir>
20    <ans:corrigir>
21      <ans:corrigir>
22        <ans:corrigir>
23          <ans:corrigir>
24            <ans:corrigir>
25              <ans:corrigir>
26                <ans:corrigir>
27              </ans:corrigir>
28            </ans:corrigir>
29          </ans:corrigir>
30        </ans:corrigir>
31      </ans:corrigir>
32    </ans:corrigir>
33  </ans:corrigir>
34</ans:mensagemTiss>

```

☒ Recalcular automaticamente totais de procedimentos, guias e lote ao reprocessar arquivo

[Baixar XML](#) [✓ Salvar e Reprocessar](#)

Figura 14 - Processamento do Arquivo Corrigido

HISTÓRICO DE ARQUIVOS ENVIADOS - EM PROCESSAMENTO

Março Fevereiro Janeiro Dezembro Mês anterior

[Mais Opções](#)

[Pesquisar](#)

ARQUIVOS ENCONTRADOS

[+ Novo Envio](#)

<input type="checkbox"/> Data/Hora Inclusão	Arquivo	Críticas	Corrigido Online	Nº Lote
<input type="checkbox"/> 06/03/2019 11:42	0000000000000012907_3e0fc628ecd68d2eda5db311973ee03.xml	1	Não	

O arquivo está em processamento, você será notificado através do painel de notificações quando o processo finalizar.

Último Acesso: 06/03/2019 11:05:01 - Lata 144

Após o processamento com sucesso do arquivo, ele será visualizado na página HISTÓRICO DE ARQUIVOS ENVIADOS – IMPORTADO COM SUCESSO e estará disponível para ser incluído em um Lote de Pagamento.

Inclusão de Lote de Pagamento

A Operadora só irá receber as informações do arquivo XML importado após a sua vinculação a um Lote de Pagamento.

Cada Lote deve conter apenas um arquivo XML vinculado com um total de 100 guias.

Para a inclusão e envio de um Lote de Pagamento basta seguir os passos abaixo:

- Passo 1 - No menu HISTÓRICO DE ARQUIVOS ENVIADOS – IMPORTADO COM SUCESSO selecionar o arquivo XML desejado (figura 15);
- Passo 2 - Clicar na opção “Detalhes do Lote” (figura 15);
- Passo 3 - Confirmar as seguintes informações: Número do lote, Valor informado e quantidade de guias no lote (figuras 16 e 17);
- Passo 4 – Após confirmação das informações clicar na opção “fechar lote” e confirmar o fechamento do lote (figura 18);
- Passo 5 – Para enviar o lote para a Operadora basta clicar em “Enviar Lote” e confirmar o envio do lote (figura 19). Se o lote for enviado com sucesso, a Situação do Lote será modificada para “Enviado à Operadora” e será disponibilizada a opção de Capa do Lote (figura 20)
- Passo 6 – Imprimir a Capa do Lote e anexar às faturas físicas que serão entregues à FAPES (figura 20).

HISTÓRICO DE ARQUIVOS ENVIADOS - IMPORTADO COM SUCESSO

Março

Fevereiro

Janeiro

Dezembro

Mês anterior

Operadora

Todas operadoras

Mais Opções

Pesquisar

ARQUIVOS ENCONTRADOS

+ Novo Envio

+ Baixar XML

+ Detalhes do Lote

Pesquisar

<input type="checkbox"/>	Data/Hora Inclusão	Arquivo	Criticas	Corrigido Online	Nº Lote
<input checked="" type="checkbox"/>	06/03/2019 12:08	000000000000000000000012907_3e0fcf62becd68d2eda5db311973ee0306.xml	0	Não	1290709

Detalhes

Nº Lote

631216469

Data Inclusão

05/06/2019

Enviar Até (Calendário)

Operadora

FAPES | 339636

Protocolo

Vir. Informado

R\$ 45.968,83

Canal

Upload XML

Situação do Lote

Enviando

Data Fechamento

05/06/2019

Data Envio

Situação Protocolo

Não enviado

Vir. Processado

R\$ 0.00

Data Pagamento

Tipo de Guia



Resumo de Interação

Vir. Glosado

R\$ 0.00

Vir. Liberado

R\$ 0.00

GUIAS						
Este lote já possui 1 guia. Limite máximo permitido por lote é de 100 guias.						
	Data Digitação	Nº Guia Prestador	Vir. Informado	Vir. Processado	Vir. Glosado	Vir. Liberado
 	05/06/2019	1790405528	R\$ 45.968,83	R\$ 0,00	R\$ 0,00	R\$ 0,00

Home > Lotes de Pagamento > 1290709

[Fechar Lote](#)
[Excluir Lote](#)

Detalhes

Nº Lote	Situação do Lote
1290709	Aberto

Figura 19 - Lote Fechado e Pronto para Envio

Home > Lotes de Pagamento > 1290709

Excluir Lote Reabrir Lote **Enviar Lote**

Detalhes

Nº Lote	Situação do Lote
1290709	Fechado (envio pendente)

Figura 20 - Lote Enviado à Operadora

Home > Lotes de Pagamento > 1290709

Atualizar Situação Protocolo **Capa do Lote**

Detalhes

Nº Lote	Situação do Lote
1290709	Enviado à operadora

Figura 21 - Capa do Lote

benner | conecta

FAPES

513990

ANS nº 339636

Envio de Lote Para Faturamento

Protocolo (PEG): 513990	Lote: 63121646	Envio: 04/06/2019
Tipo da Guia: Resumo de Internação	Origem: Upload XML	Versão: TISS 3.03.03
Valor Informado: R\$45.968,83	Valor Glosado: R\$0,00	Valor Liberado: R\$0,00

Prestador: 4 BIO MEDICAMENTOS S.A. - CNPJ 07.015.691/0001-46

Código: 23776 **Tipo:** Consultório/Clinica **Filial:** FILIAL FAPES HOM **Auditoria:** Interna

Nota Fiscal:	Emissão:	Valor:	Envio NF: Valor Líquido
---------------------	-----------------	---------------	--------------------------------

Resumo	Totais
Guias apresentadas	1
Guias com glosas	0
Itens apresentados	156
Itens com glosas	0

04/06/2019 14:47

Relação das Guias:
1790405528

Figura 22 - Número do Protocolo - Detalhes do Lote

Detalhes			
N° Lote	Situação do Lote		
63121646	Enviado à operadora		
Data Inclusão	Data Fechamento		
04/06/2019	04/06/2019		
Enviar Até (Calendário)	Data Envio	Data Pagamento	
	04/06/2019		
Operadora	Tipo de Guia		Resumo de Interação
FAPES 339636			
Protocolo	Situação Protocolo		
513990	Enviada para a operadora		
Vir. Informado	Vir. Processado	Vir. Glosado	Vir. Liberado
R\$ 45.968,83	R\$ 0,00	R\$ 0,00	R\$ 0,00
Canal			
Upload XML			

OBSERVAÇÃO 1: Todos os Lotes de Pagamentos enviados com sucesso à Operadora obtêm um número de Protocolo (detalhe nas figuras 21 e 22). Esse número de Protocolo é o número que a Operadora disponibiliza ao credenciado para o acompanhamento do Lote enviado.

Acompanhamento da Situação do Protocolo

Para que o Lote de Pagamento enviado à Operadora seja faturado e esteja pronto para pagamento, é necessária a realização de diversas etapas dentro de um fluxo de processamento da conta. Essas etapas, podem ser acompanhadas pelo Conecta através da Atualização da Situação do Protocolo, conforme figura 23.

Figura 23 - Atualizar a Situação do Protocolo

Data Inclusão	Nº Lote	Situação Lote	Protocolo	Situação Protocolo	Tipo de Guia
05/06/2019	2251	Enviado à operadora	513993	Enviada para a operadora	Tratamento Odontológico
05/06/2019	631216469	Enviado		Não enviado	Resumo de Internação
05/06/2019	2249	Enviado à operadora	513992	Enviada para a operadora	Tratamento Odontológico
04/06/2019	631216469	Enviado à operadora	513991	Faturado	Resumo de Internação

As etapas existentes antes da realização do pagamento são:

- Não Enviado: O lote/protocolo ainda não foi enviado para a Operadora;
- Enviado para a Operadora: informa que o protocolo chegou à Operadora e está aguardando para ser analisado;
- Em Análise: informa que o protocolo está na fase de conferência das informações enviadas. É nesta etapa que serão geradas as glosas;
- Liberado para Faturamento: nesta etapa a conferência foi realizada, as glosas, se houver, foram geradas. É a partir desta etapa que o Credenciado pode realizar a emissão do **Demonstrativo de Análise de Contas**;
- Faturado: nesta etapa é gerada a data de pagamento prevista de pagamento e é liberado ao credenciado possibilidade de emissão do **Demonstrativo de Pagamento**.

Demonstrativo de Análise de Contas

O Demonstrativo de Análise de Conta pode ser baixado através do menu Demonstrativos > Análise de Conta, conforme figura 24, ou através da Pesquisa de Lote selecionando a opção Gerar Demonstrativo, conforme figura 25.

Figura 24 - Demonstrativo de Análise de Conta (Menu Demonstrativo)

FILTROS

Operadora
FAPES - ANS nº 339636

Nº Lote Protocolo ☐ Pesquisar por Número

Tipo de Guia

Período de Registros*
06/05/2019 **Até** 06/06/2019

Pesquisar

LOTES ENCONTRADOS

+ Novo Lote

Pesquisar

	Data Inclusão	Nº Lote	Situação Lote	Protocolo	Situação Protocolo	Tipo de Guia
<input checked="" type="radio"/>	04/06/2019	631216469	Enviado à operadora	513991	Faturado	Resumo de Internação

Figura 25 - Demonstrativo de Análise de Conta - Pesquisa de Lote

FILTROS

Operadora
FAPES - ANS nº 339636

Nº Lote Protocolo ☐ Pesquisar por Número

Tipo de Guia

Período de Registros*
06/05/2019 **Até** 06/06/2019

Pesquisar

LOTES ENCONTRADOS

+ Novo Lote Gerar Demonstrativo Detalhes do Lote Atualizar Situação Protocolo Recurso de Glosa

Pesquisar

	Data In	PDF	Nº Lote	Situação Lote	Protocolo	Situação Protocolo	Tipo de Guia
<input checked="" type="radio"/>	04/06/2	XML	631216469	Enviado à operadora	513991	Faturado	Resumo de Internação

Figura 26 - Demonstrativo de Análise de Conta

DEMONSTRATIVO DE ANÁLISE DE CONTA										2-Nº: 40073	
1 - Registro ANS 339636		3 - Nome da Operadora FUNDAÇÃO DE ASSISTÊNCIA E PREVIDÊNCIA SOCIAL DO BNDES				4 - CNPJ da Operadora 00397695000197		5 - Data de emissão 06/06/2019			
Dados do Prestador				6 - Código na Operadora 07015691000146				7 - Nome do Contratado 4 BIO MEDICAMENTOS LTDA		8 - Código CMES 9999999	
Dados do Lote/Protocolo				9 - Número do Lote 513991		10 - Número do Protocolo 513991		11 - Data do Protocolo 04/06/2019		12 - Código da Glosa do Protocolo	
								13 - Código da Situação do Protocolo 6			
Dados da Guia				14 - Número da Guia no Prestador 1790405528				15 - Número da Guia Atribuído pela operadora 2		16 - Senha	
										18 - Número da Carteira 00903019	
17 - Nome do beneficiário DIVALDA ARISTEA DE AMORIM SILVA				19 - Data do Início do Faturamento 25/10/2018		20 - Hora do Início do Faturamento		21 - Data do Fim do Faturamento		22 - Hora do Fim do Faturamento	
23 - Data de realização		24 - Tabela		25 - Código do procedimento/Item assistencial		26 - Descrição		27 - Grau Participação		28 - Valor Informado	
29 - Quant. Executada		30 - Valor Processado		31 - Valor Liberado		32 - Valor Glosa		33 - Código da Glosa			
1		25/10/2018		00		00103027		ATENDIMENTO EMERGENCIA NIVEL		12	
330,64		1		0,00		0,00		330,64		1217	
330,64								330,64		1321	
330,64								330,64		1702	
330,64								330,64		1901	
25/10/2018		22		40310426		ANTIBIOGRAMA AUTOMATIZADO		11		43,21	
40,81								40,81		43,21	
25/10/2018		22		40310256		HEMOCULTURA AUTOMATIZADA (PC		11		34,44	
32,31								32,31		34,44	
25/10/2018		22		40310256		HEMOCULTURA AUTOMATIZADA (PC		11		34,44	
32,31								32,31		34,44	
25/10/2018		22		40310264		HEMOCULTURA PARA BACTERIAS A		11		34,44	
32,31								32,31		34,44	
25/10/2018		22		40310264		HEMOCULTURA PARA BACTERIAS A		11		34,44	
32,31								32,31		34,44	
25/10/2018		22		40308391		PROTEINA C REATIVA, QUANTITATIV		11		23,04	
11,73								11,73		23,04	
25/10/2018		22		40302016		GASOMETRIA (PH, PCO2, SA, O2, EX		11		19,63	
18,22								18,22		19,63	
25/10/2018		22		40304361		HEMOGRAMA COM CONTAGEM DE I		11		9,23	
6,34								6,34		9,23	
25/10/2018		22		40302512		TRANSAMINASE PIRUVICA (AMINO T		11		7,66	
7,24								7,24		7,66	
25/10/2018		22		40302504		TRANSAMINASE OXALACETICA (AMI		11		7,66	
7,24								7,24		7,66	
25/10/2018		22		40301109		ACIDO LACTICO (LACTATO) - PESQU		11		7,66	
7,24								7,24		7,66	
25/10/2018		22		40304590		TEMPO DE PROTROMBINA - DETERM		11		6,06	
5,72								5,72		6,06	
25/10/2018		22		40304639		TEMPO DE TROMBOPLASTINA PARC		11		6,06	
5,72								5,72		6,06	
Total da Guia				36-Valor Informado da Guia(R\$)				37-Valor Processado da Guia(R\$)		38-Valor Liberado da Guia(R\$)	
				45.968,83				3.761,49		33.335,06	
										39-Valor Glosa da Guia(R\$)	
										12.821,39	
Total do Protocolo				40-Valor Informado do Protocolo(R\$)				41-Valor Processado do Protocolo(R\$)		42-Valor Liberado do Protocolo(R\$)	
				45.968,83				3.761,49		33.335,06	
										43-Valor Glosa do Protocolo(R\$)	
										12.821,39	
Total Geral				44-Valor Informado Geral(R\$)				45-Valor Processado Geral(R\$)		46-Valor Liberado Geral(R\$)	
				45.968,83				3.761,49		33.335,06	
										47-Valor Glosa Geral(R\$)	
										12.821,39	

Demonstrativo de Pagamento

O Demonstrativo de Pagamento estará disponível somente após a vinculação da data de pagamento, figura 27, no detalhamento do lote de pagamento. Essa vinculação ocorre na etapa “Faturado”.

Figura 27 - Data de Pagamento em Detalhes do Lote

Demonstrativo de Análise de Conta

Atualizar Situação Protocolo

Capa do Lote

Recurso de Glosa

Detalhes

Nº Lote

631216469

Situação do Lote

Enviado à operadora

Data Inclusão

04/06/2019

Data Fechamento

04/06/2019

Enviar Até (Calendário)

04/06/2019

Data Envio

04/06/2019

Data Pagamento

14/06/2019

Operadora

FAPES | 339636

Tipo de Guia

Resumo de Interação

Protocolo

513991

Situação Protocolo

Faturado

Vir. Informado

R\$ 45.968,83

Vir. Processado

R\$ 45.968,83

Vir. Glosado

R\$ 12.821,39

Vir. Liberado

R\$ 33.335,06

Canal

Upload XML

O relatório estará disponível através do menu Demonstrativos > Análise de Conta, conforme figura 28. Opção Pagamentos para Rede Credenciada Médica e opção Odonto para a Rede Credenciada Odontológica

Figura 28 - Menu Demonstrativos - Análise de Pagamento

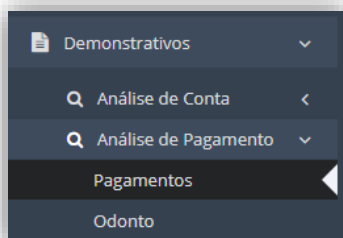


Figura 29 - Filtros para Baixar Demonstrativo

Figura 30 - Demonstrativo de Pagamento

FAPES

DEMONSTRATIVO DE PAGAMENTO

2-Nº 9

1 - Registro ANS 339636		3 - Nome da Operadora FUNDAÇÃO DE ASSISTÊNCIA E PREVIDÊNCIA SOCIAL DO BNDES			4 - CNPJ da Operadora 00397695000197		5 - Data de emissão 06/06/2019	
Dados do Prestador								
6 - Código na Operadora 07015691000146		7 - Nome da Controlada 4 BIO MEDICAMENTOS LTDA					8 - Código CNES 99999999	
Dados do Pagamento								
9 - Data de Pagamento 14/06/2019		10 - Forma de Pagamento 1		11 - Banco 341		12 - Agência 0183		13 - Conta 25453
Dados do Resumo								
14-Data do Protocolo 04/06/2019		15-Número do Protocolo 513991		16-Número da Lote 531216469		17-Valor Informado 45.968,83		18-Valor Processado 46.156,45
								19-Valor Liberado 33.335,06
								20-Valor da Glosa 12.821,39

benner | conecta