

A FAPES É CARA?

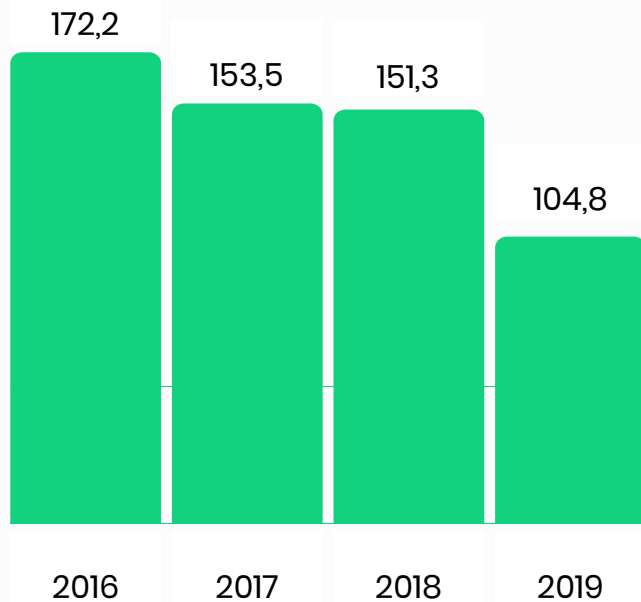
Vamos ver como
andam as despesas
administrativas de
previdência.

Rio de Janeiro, Outubro 2020.



Reduzimos fortemente nossas despesas administrativas

Em milhões de R\$



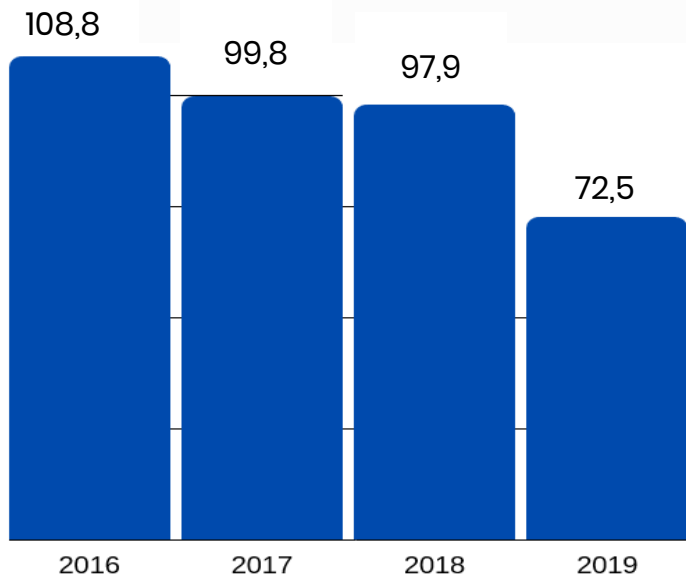
A despesa administrativa total da FAPES (saúde + previdência)

CAIU 39%

nos últimos 4 anos, ou **R\$ 67,4 milhões.**

Em torno de 70% das despesas administrativas da FAPES estão relacionadas à previdência

Em milhões de R\$



Em 2019, dos **R\$ 104,8 milhões** de despesas,

R\$ 72,5 milhões

foram gastos com a gestão da previdência.

A PREVIC divide as entidades em grupos, de acordo com o seu porte

Para cada grupo, a PREVIC define um valor recomendado para o indicador de despesas sobre o ativo total:



Indicador de despesas sobre o ativo total

A PREVIC, que regula as entidades de previdência fechada, compara:

Total de despesas com previdência



**Total dos ativos
(ou seja, os recursos dos planos de previdência + Plano de Gestão Administrativa da entidade)**

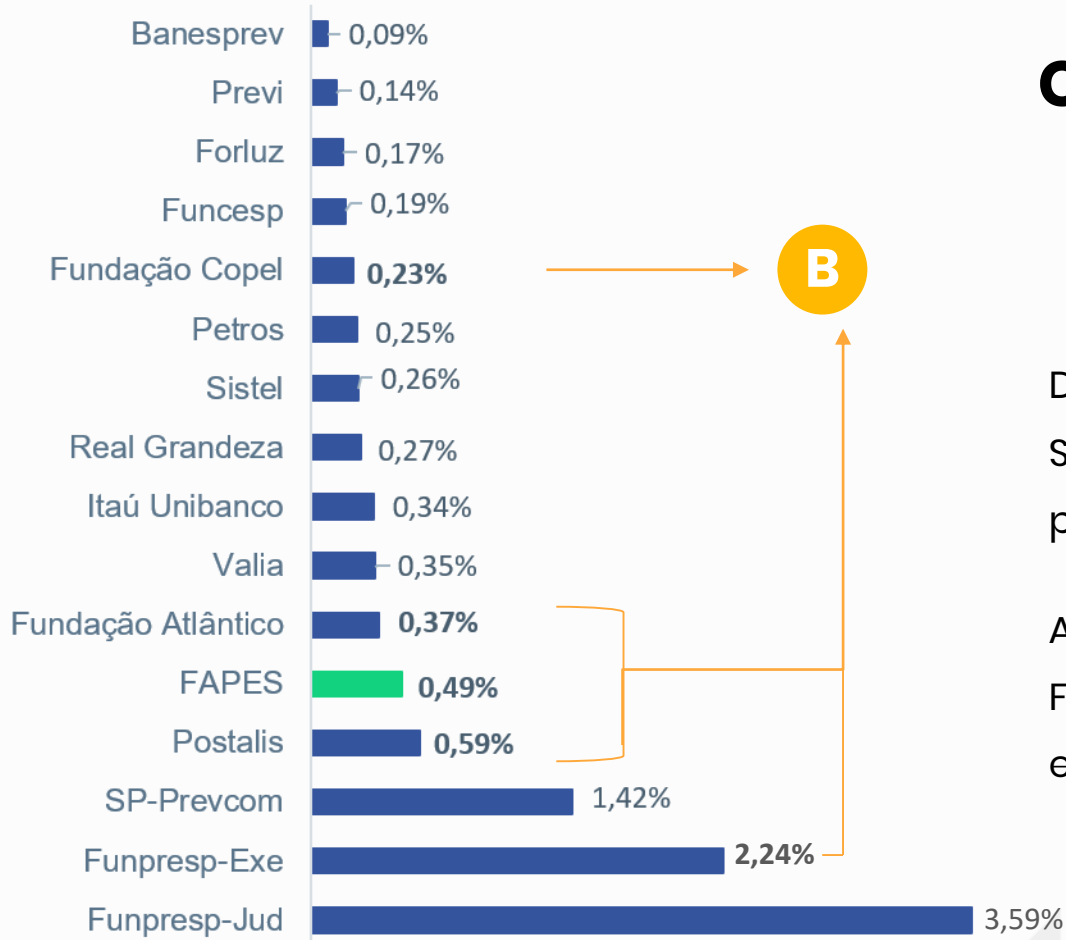
Dessa conta, resulta um indicador de despesas de cada entidade. Na FAPES:

R\$ 72,5 milhões



R\$ 14,6 bilhões

= 0,49%



Comparação FAPES e demais entidades

Dados da PREVIC sobre as Entidades Sistemicamente Importantes (ESI) da previdência complementar no Brasil.

As ESI do Grupo B são: FAPES, Postalís, Fundação Atlântico, Fundação Copel e Funpresp-Exe.



A FAPES

não economizou
o suficiente?

Despesas contábeis

Algumas dessas despesas têm efeito apenas contábil, ou seja, não são gastos efetivos, mas provisões que precisam constar no balanço.

R\$ 22,9
milhões

*Provisão de Créditos de
Liquidação Duvidosa +
Suspensão no passado do
contrato FAPES com o PBB*

Sem elas, o indicador seria 0,34%

Descontados estes valores, a despesa cairia mais
31,6%, para **R\$ 49,6 milhões**.



A FAPES

não economizou
o suficiente?

Assistência médica pós-emprego*

Assistência médica pelo acordo do antigo Plano de Cargos e Salários da FAPES.

R\$ 3,9
milhões

*Aqui são gastos efetivos,
mas que também não
dependem da gestão
da FAPES.*

Sem estes três itens, estão os valores realmente gerenciáveis pela Fundação.

** Não encontramos despesas desse tipo em outras entidades que analisamos.*

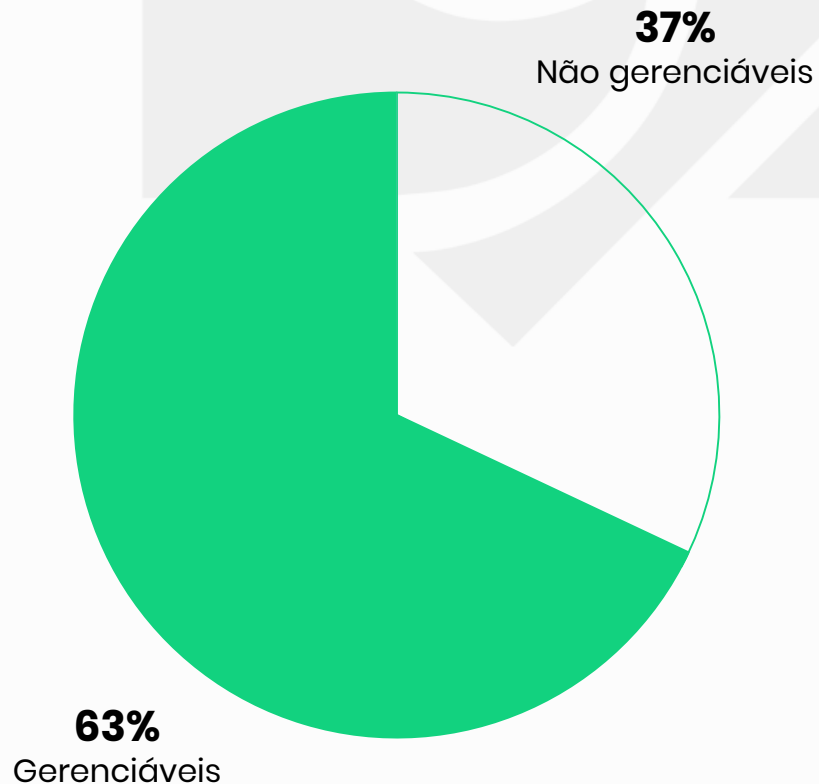
Despesas gerenciáveis

Ou seja, dos **R\$ 72,5 milhões** de despesas da previdência, a FAPES pode manejar


63%

que somam

R\$ 45,7 milhões



Para uma comparação justa, é preciso calcular o indicador de despesas sobre o ativo total da FAPES usando apenas despesas que também existem nas demais entidades




0,31%

de despesas
gerenciáveis na FAPES



0,43%

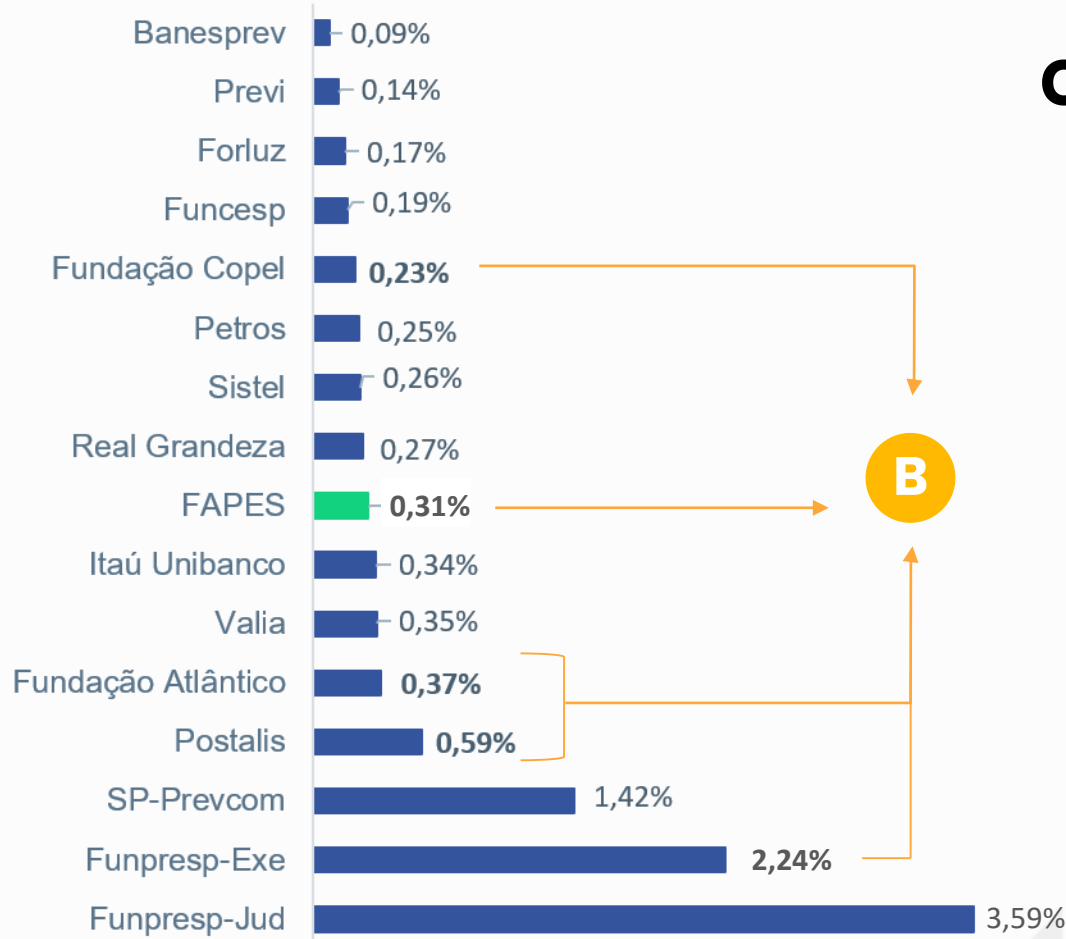
Indicador calculado pela
PREVIC para o Grupo B, do
qual a FAPES faz parte



0,46%

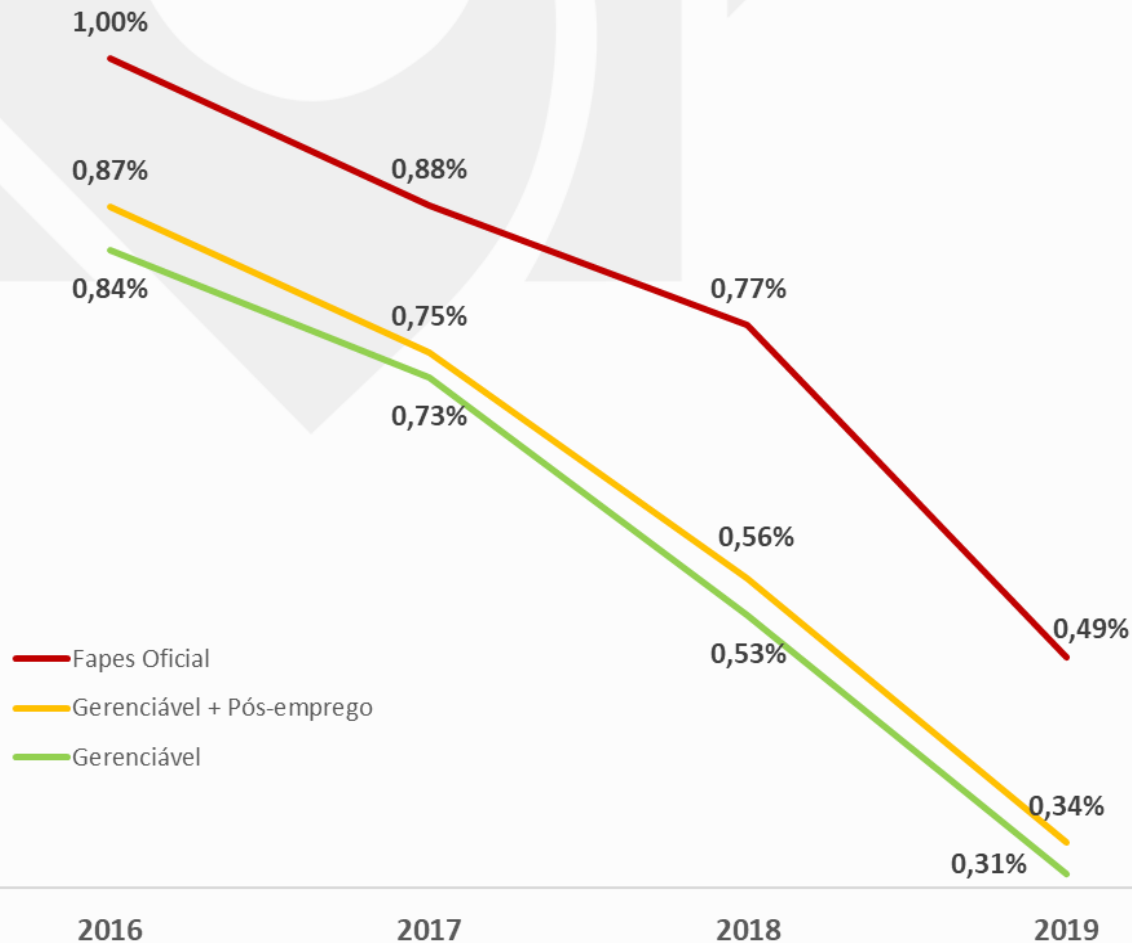
Média do indicador
das Entidades
Sistemicamente
Importantes (ESI) do
Grupo B, como a FAPES

Comparação FAPES e demais entidades



Considerando as despesas gerenciáveis, a FAPES tem o segundo menor custo entre as Entidades Sistemicamente Importantes (ESI) do Grupo B e ainda é mais econômica do que duas do grupo A (Itaú Unibanco e Valia).

Evolução das despesas administrativas



As despesas gerenciáveis de previdência:

2016
R\$ 91,3M

2019
R\$ 45,7M

CAÍRAM 50%

nos últimos 4 anos.

De volta à pergunta inicial:

A FAPES É CARA?

A resposta está nos números.

É importante dar transparência aos dados para que você conheça cada vez melhor a sua Fundação!

Obrigado!

