



Faça a sua adesão



# FAÇA A SUA ADEÇÃO

1. Acesse o Portal de Serviços da FAPES, [clikando aqui](#).
2. Faça o seu login utilizando sua matrícula ou CPF e senha.



The screenshot shows the FAPES login portal. On the left, a green sidebar contains the FAPES logo, a welcome message, instructions on how to access the portal, and a list of eligible users. On the right, a white box contains a privacy notice, a link to the policy, a registration prompt, and a login form with fields for username and password, an 'Entrar' button, and a 'Forgot my password' link.

**FAPES**

Bem-vindo ao Portal de Serviços da FAPES

Como acessar:

Digite seu número de usuário ou email de acordo com seu perfil:

- Empregados, ex-empregados, aposentados e pensionistas: matrícula, CPF ou e-mail cadastrado na FAPES;
- Credenciados do Plano de Saúde: número do prestador (código na operadora), CPF/CNPJ ou e-mail cadastrado na FAPES;

[Acessar o site](#)

A FAPES protege seus dados

Ao navegar neste site ou fornecer dados pessoais você automaticamente concorda com as diretrizes aqui estabelecidas.

Para mais informações, leia atentamente esta [Política](#).

RECADASTRE SUA SENHA PARA ACESSAR O NOVO PORTAL DE SERVIÇOS DA FAPES, [saiba mais](#).

Usuário:

Senha:

[Entrar >](#) [Esqueci minha senha](#)

# FAÇA A SUA ADEÇÃO



# FAÇA A SUA ADESÃO

The screenshot displays the FAPES website interface. At the top, a green header bar contains the FAPES logo. A blue sidebar on the left lists navigation options: 'Serviços', 'Meus Comprovantes', 'Atendimento', and 'Biblioteca'. The main content area features a 'Serviços' banner with a background image of hands typing on a keyboard. Below the banner are four filter buttons: 'Todos' (blue), 'Previdência PBB' (green), 'Empréstimos e Financiamentos' (orange), and 'Saúde' (blue). The 'Previdência PBB' filter is selected, and a green arrow points to it. Below the filters, three service cards are displayed. The first card, 'Complementação de aposentadoria e Instituições', shows an icon of two hands holding coins. The second card, 'Documentos de Orientação', shows an icon of a document with arrows. The third card, 'FAPES Família - Adesão e convites', shows an icon of three people and is highlighted with an orange border. An orange callout box with a speech bubble points to this card, containing the text: 'Clique no ícone de “FAPES Família – Adesão e convites”'.

**FAPES**

Serviços

Meus Comprovantes

Atendimento

Biblioteca

Serviços

Todos Previdência PBB Empréstimos e Financiamentos Saúde

► Previdência PBB

Complementação de aposentadoria e Instituições

Documentos de Orientação

FAPES Família - Adesão e convites

Clique no ícone de “FAPES Família – Adesão e convites”

# FAÇA A SUA ADESÃO

FAPES

Notificações1

Serviços

Meus Comprovantes

Atendimento

Biblioteca

Previdência PBR

FAPES Família - Adesão e convites

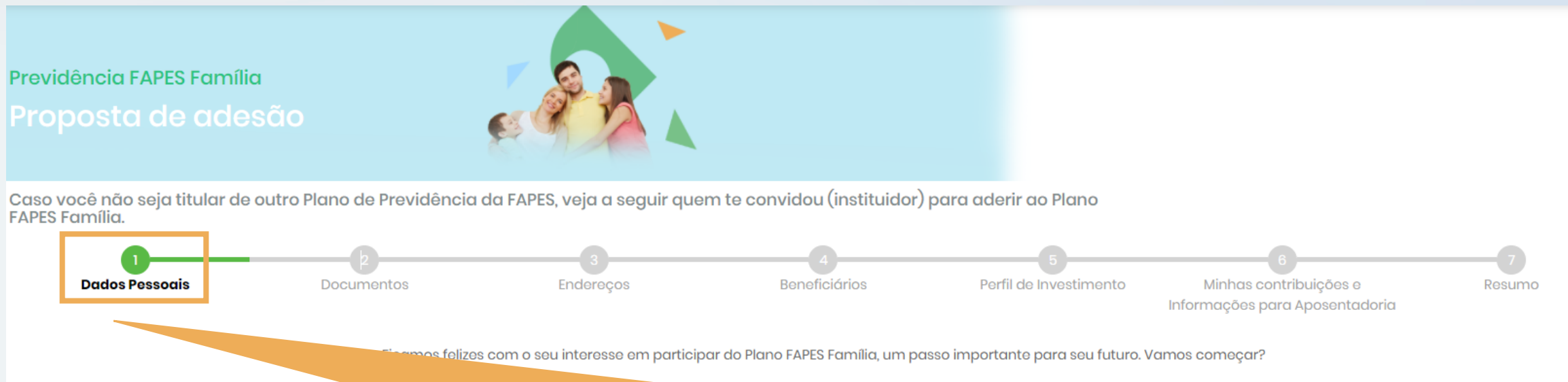
Faça a sua adesão ou convide seus familiares.

Clique na seta para realizar a sua adesão.

Nome do proponente	CPF	Parentesco	E-mail	Telefone	Enviar convite?	Ações
VLAM[REDACTED]EIRO	3[REDACTED]2	Titular	V[REDACTED]DM	+ 21 (9[REDACTED])	T	<div>➔</div>
PEDRO[REDACTED]RO	13[REDACTED]4	Filho(a)		+ 21 (2[REDACTED])	✕	<div>✉</div> <div>📄</div>

# FAÇA A SUA ADEÇÃO

O usuário será direcionado ao formulário de adesão. Etapa por etapa, ele deve preencher os campos solicitados.

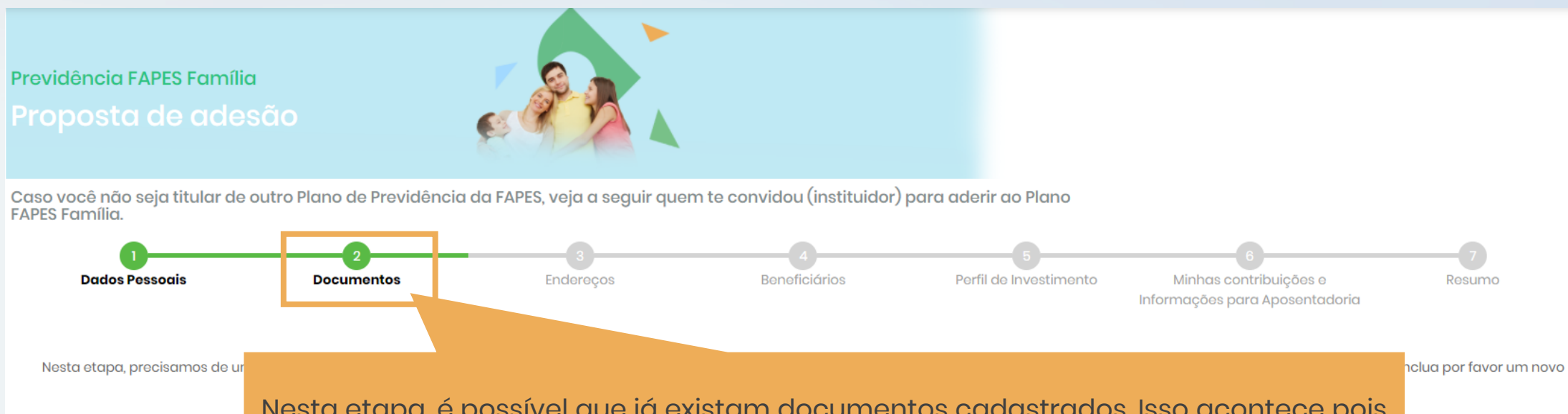


Na etapa 1, o usuário deve preencher o formulário **dados pessoais**, que está dividido nas seguintes categorias: **Dados do Instituidor**, **Dados Pessoais**, **Contatos** e **PEP** (Pessoa Exposta Politicamente). Muitas das informações são iguais as que constam no cadastro do seu outro plano (PBB ou FAPES Futuro) e, por isso, podem ter sido preenchidas automaticamente.

**ATENÇÃO:** Os campos sinalizados com um asterisco verde (\*) são de preenchimento obrigatório. Além disso, as alterações feitas aqui serão replicadas para o seu cadastro no PBB ou FAPES Futuro.

# FAÇA A SUA ADEÇÃO

O usuário será direcionado aos formulários de adesão. Etapa por etapa, ele deve preencher os campos solicitados.



Nesta etapa, é possível que já existam documentos cadastrados. Isso acontece pois eles podem ter sido importados do seu cadastro do outro plano (PBB ou FAPES Futuro). Se já houver, basta validar as informações ou atualizá-las, se necessário. Por fim, clique em avançar.

Se não houver nenhum arquivo cadastrado, é necessário fazer o envio de pelo menos um documento de identificação digitalizado (CNH, Conselho de Classe, Passaporte ou RG). Por fim, clique em avançar.



# FAÇA A SUA ADESÃO

Previdência FAPES Família

## Proposta de adesão



Caso você não seja titular de outro Plano de Previdência da FAPES, veja a seguir quem te convidou (instituidor) para aderir ao Plano FAPES Família.

1  
Dados Pessoais

2  
Documentos

3  
Endereços

4  
Beneficiários

5  
Perfil de Investimento

6  
Minhas contribuições e  
Informações para Aposentadoria

7  
Resumo

Nesta etapa, precisamos de um

por favor um novo

Nesta etapa será exibido o seu endereço cadastrado no PBB ou FAPES Futuro. É necessário confirmá-lo ou atualizá-lo, se for preciso.

Caso não haja informações, preencha o formulário informando seu endereço completo, com CEP, logradouro, número, complemento, bairro, cidade e UF. Se o endereço de correspondência for outro, é possível cadastrá-lo nesta etapa também.

**ATENÇÃO:** As alterações feitas aqui serão replicadas para o cadastro o seu cadastro no PBB ou FAPES Futuro.



# FAÇA A SUA ADESÃO

Previdência FAPES Família

## Proposta de adesão



Caso você não seja titular de outro Plano de Previdência da FAPES, veja a seguir quem te convidou (instituidor) para aderir ao Plano FAPES Família.

1  
Dados Pessoais

2  
Documentos

3  
Endereços

4  
Beneficiários

5  
Perfil de Investimento

6  
Minhas contribuições e  
Informações para Aposentadoria

7  
Resumo

Nesta etapa, precisamos de um

inclua por favor um novo

Informe livremente os dados dos beneficiários (nome, CPF, parentesco, sexo e percentual) que poderão receber o saldo de conta remanescente no plano, no caso do seu falecimento.

# FAÇA A SUA ADESÃO

Previdência FAPES Família

## Proposta de adesão



Caso você não seja titular de outro Plano de Previdência da FAPES, veja a seguir quem te convidou (instituidor) para aderir ao Plano FAPES Família.



No

Nesta etapa, você deverá preencher o questionário de **Análise de perfil de investimentos (API)**. O questionário tem como objetivo auxiliar o participante a definir como ele deseja que os seus recursos sejam investidos, dentro das duas carteiras de investimentos disponíveis. Se quiser, você pode prosseguir e preencher em outro momento.

Em seguida, você define a porcentagem que quer investir na carteira conservadora e na carteira performance e risco

ou precise de atualização, inclua por favor um novo

**ATENÇÃO:** É possível definir percentuais em ambas as carteiras de acordo ou não com o resultado da sua API. Fica a critério do participante seguir a indicação ou não.

# FAÇA A SUA ADESÃO

Previdência FAPES Família

## Proposta de adesão



Caso você não seja titular de outro Plano de Previdência da FAPES, veja a seguir quem te convidou (instituidor) para aderir ao Plano FAPES Família.



Nes

Na etapa número 6, você define os valores de contribuição básica\*, contribuição voluntária, a data prevista para receber o benefício e o regime tributário\*\*.

atualização, inclua por favor um novo

\* Valor mínimo de R\$ 105,45 (Unidade Previdenciária).

\*\* O participante tem até o último dia do mês posterior ao da adesão para definir seu regime tributário. Mas, atenção, a escolha só pode ser feita uma única vez, não sendo possível alterá-la posteriormente.

# FAÇA A SUA ADESÃO

Previdência FAPES Família

## Proposta de adesão



Caso você não seja titular de outro Plano de Previdência da FAPES, veja a seguir quem te convidou (instituidor) para aderir ao Plano FAPES Família.



Na última etapa é exibido um resumo de todo o preenchimento feito. Valide com calma as informações e, se necessário, retorne para ajustá-las. Se tudo estiver correto, basta clicar em “finalizar”, no fim da página.

**Pronto, agora basta aguardar a sua aprovação no FAPES Família!**

favor um novo



Convide um familiar já inscrito  
no PBB ou FAPES Futuro



# CONVIDE UM FAMILIAR JÁ INSCRITO NO PBB OU FAPES FUTURO

1. Acesse o Portal de Serviços da FAPES, [clikando aqui](#).
2. Faça o seu login utilizando sua matrícula ou CPF e senha.



The screenshot displays the FAPES login portal. On the left, a green sidebar contains the FAPES logo, a welcome message, and instructions on how to access the portal. On the right, a white area contains a privacy notice, a link to the policy, and a login form with fields for username and password, an 'Entrar' button, and a 'Esqueci minha senha' link.

**FAPES**

Bem-vindo ao Portal de Serviços da FAPES

Como acessar:

Digite seu número de usuário ou email de acordo com seu perfil:

- Empregados, ex-empregados, aposentados e pensionistas: matrícula, CPF ou e-mail cadastrado na FAPES;
- Credenciados do Plano de Saúde: número do prestador (código na operadora), CPF/CNPJ ou e-mail cadastrado na FAPES;

[Acessar o site](#)

**A FAPES protege seus dados**

Ao navegar neste site ou fornecer dados pessoais você automaticamente concorda com as diretrizes aqui estabelecidas.

Para mais informações, leia atentamente esta [Política](#).

RECADASTRE SUA SENHA PARA ACESSAR O NOVO PORTAL DE SERVIÇOS DA FAPES, [saiba mais](#).

Usuário:

Senha:

**Entrar >** [Esqueci minha senha](#)

# CONVIDE UM FAMILIAR JÁ INSCRITO NO PBB OU FAPES FUTURO





# CONVIDE UM FAMILIAR JÁ INSCRITO NO PBB OU FAPES FUTURO



**FAPES**

**Serviços**

Serviços

Todos Previdência PBB Empréstimos e Financiamentos Saúde

► **Previdência PBB**

Complementação de aposentadoria e Instituições

Documentos de Orientação

**FAPES Família - Adesão e convites**

Clique no ícone de “FAPES Família – Adesão e convites”

# CONVIDE UM FAMILIAR JÁ INSCRITO NO PBB OU FAPES FUTURO

Abaixo do nome do titular aparece a listagem de familiares inscritos em outros planos da FAPES (PBB ou FAPES Futuro).

**FAPES** Notificações 1

Previdência PBB

## FAPES Família - Adesão e convites

Faça a sua adesão ou convide se





Clique neste ícone de edição e inclua um endereço de e-mail e um número de celular do familiar, antes de enviar o convite.

Nome do proponente	CPF	Parentesco	E-mail	Telefone	Ações
VLAM [REDACTED] DEIRO	3[REDACTED]2	Titular	V[REDACTED]DM	+ 21 (9[REDACTED])	T [Edit Icon]
PEDRO [REDACTED] RO	13[REDACTED]4	Filho(a)		+ 21 (2[REDACTED])	[X] [Email Icon] [Edit Icon]

Após salvar os dados, clique neste ícone para enviar um e-mail e convidar o seu familiar.

# CONVIDE UM FAMILIAR JÁ INSCRITO NO PBB OU FAPES FUTURO

Quando um convite é enviado, o ícone de X é substituído por esse ícone que mostra que o familiar foi convidado com sucesso.

Nome do proponente	CPF	Parentesco	E-mail	Telefone	Enviar convite?
V [REDACTED] O	371.8 [REDACTED]	Titular	VLAMIRO [REDACTED]@GMAIL.COM	+ 21 (99) [REDACTED]	T 
PED [REDACTED] CORDEIRO	131.1 [REDACTED]	Filho(a)	te [REDACTED] om.br	+ 21 (25) 510 [REDACTED]	  

# CONVIDE UM FAMILIAR JÁ INSCRITO NO PBB OU FAPES FUTURO

Após o titular enviar o convite via Portal de Serviços, o familiar indicado recebe um e-mail similar ao da imagem ao lado.

O familiar deve ler o e-mail e clicar no link “Clique aqui” para desbloquear seu acesso à área restrita do Portal de Serviços da FAPES.

De: [naoresponda@fapes.com.br](mailto:naoresponda@fapes.com.br) <[naoresponda@fapes.com.br](mailto:naoresponda@fapes.com.br)>  
Enviado: quinta-feira, 5 de agosto de 2021 13:22  
Para: [teste@teste.com.br](mailto:teste@teste.com.br) <[teste@teste.com.br](mailto:teste@teste.com.br)>  
Assunto: Notificação Fapes Família



Prezado (a) M. [redacted]

V. [redacted] está convidando você para fazer parte do Plano Família da FAPES.

[Clique aqui](#), para desbloquear seu acesso à área restrita do Portal da Fapes.

Utilize o número de seu CPF no campo "Usuário" apresentado na tela de entrada do Portal.

Faça o seu cadastro e venha conhecer os benefícios de se tornar um participante do Plano FAPES FAMÍLIA.

Caso não tenha senha cadastrada, você receberá um email para definição de senha.

Caso não tenha interesse em aderir ao Plano no momento, [clique aqui](#)

Atenciosamente,

Fundação de Assistência e Previdência Social do BNDES - FAPES

Atendimento Digital: Fale FAPES – [www.fapes.com.br](http://www.fapes.com.br)

# CONVIDE UM FAMILIAR JÁ INSCRITO NO PBB OU FAPES FUTURO

Ao clicar no link, o familiar será direcionado a uma página igual a imagem ao lado. Nela, o usuário realizará o seu cadastro para poder acessar o Portal de Serviços da FAPES.

Nesta etapa, o familiar deve ler com atenção as orientações presentes na página e criar uma senha seguindo todos os requisitos de segurança, confirmando-a logo em seguida.

**FAPES**

## Recuperar Senha

Por conta de questões de segurança, precisamos que você cadastre uma senha no novo padrão, que deve seguir alguns requisitos:

- Ter no mínimo 08 (oito) caracteres alfanuméricos;
- Ter, pelo menos, uma letra, um número e um dos seguintes caracteres especiais: @, #, \$, \*, \_, ? e %

Ressaltamos que o sistema diferencia letras minúsculas e maiúsculas.

Nome: MARIA IO

Nova Senha

Confirmar Nova Senha

**Alterar**

# CONVIDE UM FAMILIAR JÁ INSCRITO NO PBB OU FAPES FUTURO

Se a senha cadastrada respeitar todos os requisitos de segurança, esta mensagem será exibida na tela. E o familiar será direcionado para a tela inicial do Portal de Serviços da FAPES.

Senha alterada com sucesso.



Bem-vindo ao Portal de Serviços da FAPES

Como acessar:

Digite seu número de usuário ou email de acordo com

A FAPES protege seus dados  
Ao navegar neste site ou fornecer dados pessoais você automaticamente concorda com as diretrizes aqui estabelecidas.

Para mais informações, leia atentamente esta [Política](#).

RECADASTRE SUA SENHA PARA ACESSAR O NOVO PORTAL DE SERVIÇOS DA FAPES, [saiba mais](#).

Usuário:

Senha:

Entrar >

[Esqueci minha senha](#)

O usuário deverá acessar o Portal utilizando o número do CPF e a senha recém-cadastrada.

# CONVIDE UM FAMILIAR JÁ INSCRITO NO PBB OU FAPES FUTURO



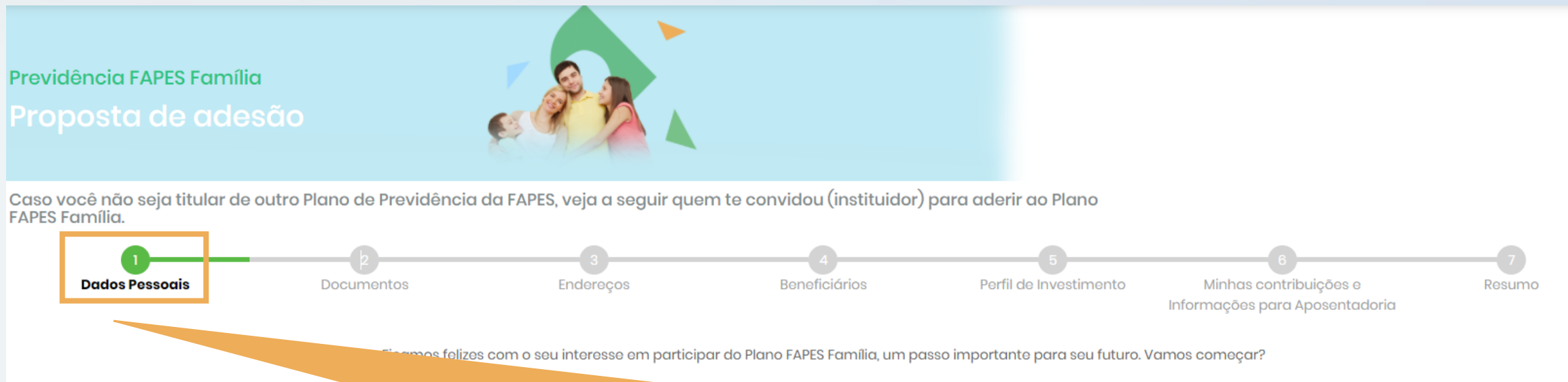


# CONVIDE UM FAMILIAR JÁ INSCRITO NO PBB OU FAPES FUTURO



# CONVIDE UM FAMILIAR JÁ INSCRITO NO PBB OU FAPES FUTURO

O usuário será direcionado ao formulário de adesão. Etapa por etapa, ele deve preencher os campos solicitados.



Na etapa 1, o usuário deve preencher o formulário **dados pessoais**, que está dividido nas seguintes categorias: **Dados do Instituidor**, **Dados Pessoais**, **Contatos** e **PEP** (Pessoa Exposta Politicamente).

**ATENÇÃO:** Os campos sinalizados com um asterisco verde (\*) são de preenchimento obrigatório.

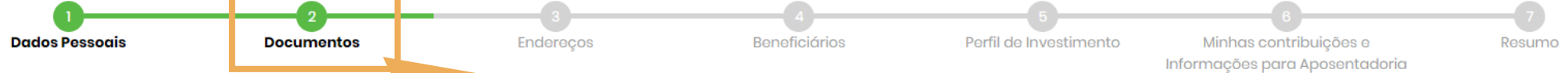
# CONVIDE UM FAMILIAR JÁ INSCRITO NO PBB OU FAPES FUTURO

Previdência FAPES Família

## Proposta de adesão



Caso você não seja titular de outro Plano de Previdência da FAPES, veja a seguir quem te convidou (instituidor) para aderir ao Plano FAPES Família.



Nesta etapa, precisamos de um

ou um novo

Nesta etapa, é possível que já existam documentos cadastrados. Isso acontece pois eles podem ter sido importados do seu cadastro do outro plano (PBB ou FAPES Futuro). Se já houver, basta validar as informações ou atualizá-las, se necessário. Por fim, clique em avançar.

Se não houver nenhum arquivo cadastrado, é necessário fazer o envio de pelo menos um documento de identificação digitalizado (CNH, Conselho de Classe, Passaporte ou RG). Se o familiar for menor de idade estará isento do preenchimento. Basta clicar em avançar.

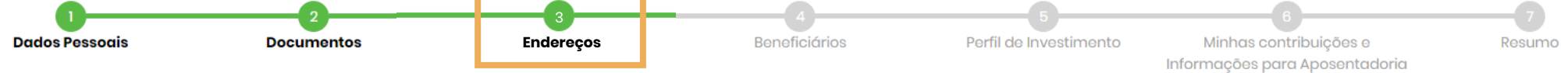
# CONVIDE UM FAMILIAR JÁ INSCRITO NO PBB OU FAPES FUTURO

Previdência FAPES Família

## Proposta de adesão



Caso você não seja titular de outro Plano de Previdência da FAPES, veja a seguir quem te convidou (instituidor) para aderir ao Plano FAPES Família.



Nesta etapa, precisamos de um

inclua por favor um novo

Aqui, preencha o formulário informando seu endereço completo, com CEP, logradouro, número, complemento, bairro, cidade e UF. Caso o endereço de correspondência seja outro, é possível cadastrá-lo nesta etapa também.

# CONVIDE UM FAMILIAR JÁ INSCRITO NO PBB OU FAPES FUTURO

Previdência FAPES Família

## Proposta de adesão



Caso você não seja titular de outro Plano de Previdência da FAPES, veja a seguir quem te convidou (instituidor) para aderir ao Plano FAPES Família.



Nesta etapa, precisamos de um

inclua por favor um novo

Informe livremente os dados dos beneficiários (nome, CPF, parentesco, sexo e percentual) que poderão receber o saldo de conta remanescente no plano, no caso do seu falecimento.

# CONVIDE UM FAMILIAR JÁ INSCRITO NO PBB OU FAPES FUTURO

Previdência FAPES Família

## Proposta de adesão



Caso você não seja titular de outro Plano de Previdência da FAPES, veja a seguir quem te convidou (instituidor) para aderir ao Plano FAPES Família.



Nesta etapa, você deverá preencher o questionário de **Análise de perfil de investimentos (API)**. O questionário tem como objetivo auxiliar o participante a definir como ele deseja que os seus recursos sejam investidos, dentro das duas carteiras de investimentos disponíveis. Se quiser, pode prosseguir e preencher em outro momento.

Em seguida, você define a porcentagem que quer investir na carteira conservadora e na carteira performance e risco.

**ATENÇÃO:** É possível definir percentuais em ambas as carteiras de acordo ou não com o resultado da sua API. Fica a critério do participante seguir a indicação ou não.

alização, inclua por favor um novo

# CONVIDE UM FAMILIAR JÁ INSCRITO NO PBB OU FAPES FUTURO



\* Valor mínimo de R\$ 105,45 (Unidade Previdenciária).

\*\* O participante tem até o último dia do mês posterior ao da adesão para definir seu regime tributário. Mas, atenção, a escolha só pode ser feita uma única vez, não sendo possível alterá-la posteriormente.



# CONVIDE UM FAMILIAR JÁ INSCRITO NO PBB OU FAPES FUTURO

Previdência FAPES Família

## Proposta de adesão



Caso você não seja titular de outro Plano de Previdência da FAPES, veja a seguir quem te convidou (instituidor) para aderir ao Plano FAPES Família.



Na última etapa é exibido um resumo de todo o preenchimento feito. Valide com calma as informações e, se necessário, retorne para ajustá-las. Se tudo estiver correto, basta clicar em “finalizar”, no fim da página.

**Pronto, agora basta aguardar a sua aprovação no FAPES Família!**

favor um novo



 **FAPES**  
*família*

Convide um familiar  
NÃO inscrito na FAPES

# CONVIDE UM FAMILIAR NÃO INSCRITO NA FAPES

1. Acesse o Portal de Serviços da FAPES, [clikando aqui](#).
2. Faça o seu login utilizando sua matrícula ou CPF e senha.

**FAPES**

## Bem-vindo ao Portal de Serviços da FAPES

### Como acessar:

Digite seu número de usuário ou email de acordo com seu perfil:

- Empregados, ex-empregados, aposentados e pensionistas: matrícula, CPF ou e-mail cadastrado na FAPES;
- Credenciados do Plano de Saúde: número do prestador (código na operadora), CPF/CNPJ ou e-mail cadastrado na FAPES;

[Acessar o site](#)

**A FAPES protege seus dados**

Ao navegar neste site ou fornecer dados pessoais você automaticamente concorda com as diretrizes aqui estabelecidas.

Para mais informações, leia atentamente esta [Política](#).

RECADASTRE SUA SENHA PARA ACESSAR O NOVO PORTAL DE SERVIÇOS DA FAPES, [saiba mais](#)

Usuário:

Senha:

[Entrar >](#) [Esqueci minha senha](#)

# CONVIDE UM FAMILIAR NÃO INSCRITO NA FAPES



# CONVIDE UM FAMILIAR NÃO INSCRITO NA FAPES

The screenshot displays the FAPES website interface. At the top, there is a green header with the FAPES logo. Below this, a blue sidebar on the left contains navigation links: 'Serviços', 'Meus Comprovantes', 'Atendimento', and 'Biblioteca'. The main content area features a large banner with the word 'Serviços' and a background image of hands typing on a keyboard. Below the banner, there are four filter buttons: 'Todos' (blue), 'Previdência PBB' (green), 'Empréstimos e Financiamentos' (orange), and 'Saúde' (blue). Under the 'Previdência PBB' filter, there are three service tiles. The first tile is 'Complementação de aposentadoria e Instituições' with an icon of two hands holding coins. The second tile is 'Documentos de Orientação' with an icon of a document and arrows. The third tile, 'FAPES Família - Adesão e convites', is highlighted with an orange border and contains an icon of three people. An orange callout box points to this tile with the text: 'Clique no ícone de “FAPES Família – Adesão e convites”'.

**FAPES**

Serviços

Meus Comprovantes

Atendimento

Biblioteca

Serviços

Todos Previdência PBB Empréstimos e Financiamentos Saúde

► Previdência PBB


Complementação de aposentadoria e Instituições

Documentos de Orientação

FAPES Família - Adesão e convites

Clique no ícone de “FAPES Família – Adesão e convites”

# CONVIDE UM FAMILIAR NÃO INSCRITO NA FAPES



Notificações 1

Serviços

Meus Comprovantes

Atendimento

Biblioteca




Previdência PBB

## FAPES Família - Adesão e convites

Faça a sua adesão ou convide seus familiares.

Incluir Familiar

Clique no botão “Incluir Familiar” e insira os dados do indicado (Nome, CPF, grau de parentesco, e-mail e telefone).

Nome do proponente	CPF	Parentesco	E-mail	Telefone	Enviar convite?	Ações
VLAM [REDACTED] DEIRO	37 [REDACTED] 2	Titular	V [REDACTED] DM	+ 21 (9 [REDACTED])	T	
PEDRO [REDACTED] RO	13 [REDACTED] 4	Filho(a)		+ 21 (2 [REDACTED])	X	 

# CONVIDE UM FAMILIAR NÃO INSCRITO NA FAPES

Abaixo do nome do titular aparece a listagem de familiares cadastrados.

Previdência PBB

## FAPES Família - Adesão e convites

Faça a sua adesão ou convide seus familiares.

Incluir Familiar +

Nome do proponente	CPF	Parentesco	E-mail	Telefone	Enviar convite?	Ações
VLAM [redacted] DEIRO	3[redacted]2	Titular	V [redacted] OM	+ 21 (9 [redacted])	T	→
PEDRO [redacted] RO	13 [redacted]4	Filho(a)		+ 21 (2 [redacted])	X	✉

Após salvar os dados, clique neste ícone ao lado do novo indicado para enviar um e-mail e convidar o seu familiar.



# CONVIDE UM FAMILIAR NÃO INSCRITO NA FAPES

Após o titular enviar o convite via Portal de Serviços, o indicado recebe um e-mail similar ao da imagem ao lado.

O indicado deve ler o e-mail e clicar no link “Clique aqui” para desbloquear seu acesso à área restrita do Portal de Serviços da FAPES.

De: [naoresponda@fapes.com.br](mailto:naoresponda@fapes.com.br) <[naoresponda@fapes.com.br](mailto:naoresponda@fapes.com.br)>  
Enviado: quinta-feira, 5 de agosto de 2021 13:22  
Para: [teste@teste.com.br](mailto:teste@teste.com.br) <[teste@teste.com.br](mailto:teste@teste.com.br)>  
Assunto: Notificação Fapes Família



Prezado (a) M. [redacted]

V. [redacted] está convidando você para fazer parte do Plano Família da FAPES.

[Clique aqui](#), para desbloquear seu acesso à área restrita do Portal da Fapes.

Utilize o número de seu CPF no campo "Usuário" apresentado na tela de entrada do Portal.

Faça o seu cadastro e venha conhecer os benefícios de se tornar um participante do Plano FAPES FAMÍLIA.

Caso não tenha senha cadastrada, você receberá um email para definição de senha.

Caso não tenha interesse em aderir ao Plano no momento, [clique aqui](#)

Atenciosamente,

Fundação de Assistência e Previdência Social do BNDES - FAPES

Atendimento Digital: Fale FAPES – [www.fapes.com.br](http://www.fapes.com.br)

# CONVIDE UM FAMILIAR NÃO INSCRITO NA FAPES

Ao clicar no link, o convidado será direcionado a uma página igual a imagem ao lado. Nela, o usuário realizará o seu cadastro para poder acessar o Portal de Serviços da FAPES.

Nesta etapa, o indicado deve ler com atenção as orientações presentes na página e criar uma senha seguindo todos os requisitos de segurança, confirmando-a logo em seguida.

**FAPES**

## Recuperar Senha

Por conta de questões de segurança, precisamos que você cadastre uma senha no novo padrão, que deve seguir alguns requisitos:

- Ter no mínimo 08 (oito) caracteres alfanuméricos;
- Ter, pelo menos, uma letra, um número e um dos seguintes caracteres especiais: @, #, \$, \*, \_, ? e %

Ressaltamos que o sistema diferencia letras minúsculas e maiúsculas.

Nome: MA  IO

Nova Senha

Confirmar Nova Senha

[Alterar](#)

# CONVIDE UM FAMILIAR NÃO INSCRITO NA FAPES

Se a senha cadastrada respeitar todos os requisitos de segurança, esta mensagem será exibida na tela. E o indicado será direcionado para a tela inicial do Portal de Serviços da FAPES.

Senha alterada com sucesso.



Bem-vindo ao Portal de  
Serviços da FAPES

Como acessar:

Digite seu número de usuário ou email de acordo com

A FAPES protege seus dados  
Ao navegar neste site ou fornecer dados pessoais você automaticamente concorda com as diretrizes aqui estabelecidas.

Para mais informações, leia atentamente esta [Política](#).

RECADASTRE SUA SENHA PARA ACESSAR O NOVO  
PORTAL DE SERVIÇOS DA FAPES, [saiba mais](#).

Usuário:

Senha:

Entrar >

[Esqueci minha senha](#)

O usuário deverá acessar o Portal utilizando o número do CPF e a senha recém-cadastrada.

# CONVIDE UM FAMILIAR NÃO INSCRITO NA FAPES

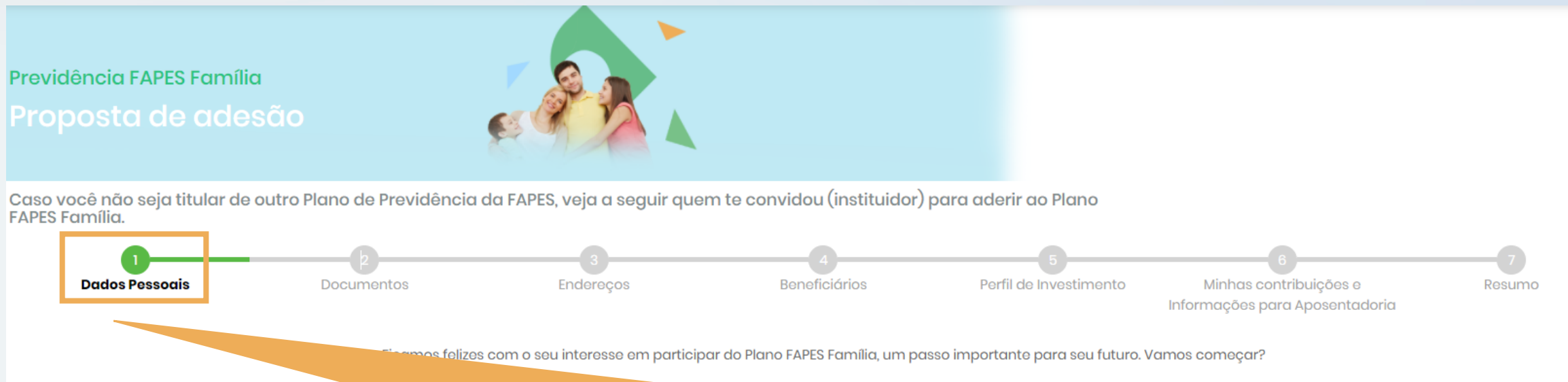


# CONVIDE UM FAMILIAR NÃO INSCRITO NA FAPES



# CONVIDE UM FAMILIAR NÃO INSCRITO NA FAPES

O usuário será direcionado ao formulário de adesão. Etapa por etapa, ele deve preencher os campos solicitados.



Na etapa 1, o usuário deve preencher o formulário **dados pessoais**, que está dividido nas seguintes categorias: **Dados do Instituidor**, **Dados Pessoais**, **Contatos** e **PEP** (Pessoa Exposta Politicamente).

**ATENÇÃO:** Os campos sinalizados com um asterisco verde (\*) são de preenchimento obrigatório.

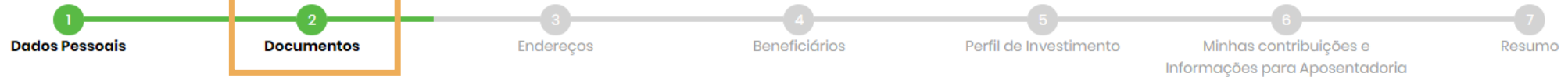
# CONVIDE UM FAMILIAR NÃO INSCRITO NA FAPES

Previdência FAPES Família

## Proposta de adesão



Caso você não seja titular de outro Plano de Previdência da FAPES, veja a seguir quem te convidou (instituidor) para aderir ao Plano FAPES Família.



Nesta etapa, precisamos de um

inclua por favor um novo

Nesta etapa, é necessário fazer o envio de pelo menos um documento de identificação digitalizado (CNH, Conselho de Classe, Passaporte e RG). Se o familiar for menor de idade estará isento do preenchimento. Basta clicar em avançar.

# CONVIDE UM FAMILIAR NÃO INSCRITO NA FAPES

Previdência FAPES Família

## Proposta de adesão



Caso você não seja titular de outro Plano de Previdência da FAPES, veja a seguir quem te convidou (instituidor) para aderir ao Plano FAPES Família.



Nesta etapa, precisamos de um

inclua por favor um novo

Aqui, preencha o formulário informando seu endereço completo, com CEP, logradouro, número, complemento, bairro, cidade e UF. Caso o endereço de correspondência seja outro, é possível cadastrá-lo nesta etapa também.



# CONVIDE UM FAMILIAR NÃO INSCRITO NA FAPES

Previdência FAPES Família

## Proposta de adesão



Caso você não seja titular de outro Plano de Previdência da FAPES, veja a seguir quem te convidou (instituidor) para aderir ao Plano FAPES Família.



Nesta etapa, precisamos de um

inclua por favor um novo

Informe livremente os dados dos beneficiários (nome, CPF, parentesco, sexo e percentual) que poderão receber o saldo de conta remanescente no plano, no caso do seu falecimento.

# CONVIDE UM FAMILIAR NÃO INSCRITO NA FAPES

Previdência FAPES Família

## Proposta de adesão



Caso você não seja titular de outro Plano de Previdência da FAPES, veja a seguir quem te convidou (instituidor) para aderir ao Plano FAPES Família.



Nesta etapa, você deverá preencher o questionário de **Análise de perfil de investimentos (API)**. O questionário tem como objetivo auxiliar o participante a definir como ele deseja que os seus recursos sejam investidos, dentro das duas carteiras de investimentos disponíveis. Se quiser, pode prosseguir e preencher em outro momento.

Em seguida, você define a porcentagem que quer investir na carteira conservadora e na carteira performance e risco.

**ATENÇÃO:** É possível definir percentuais em ambas as carteiras de acordo ou não com o resultado da sua API. Fica a critério do participante seguir a indicação ou não.

# CONVIDE UM FAMILIAR NÃO INSCRITO NA FAPES

Previdência FAPES Família

## Proposta de adesão



Caso você não seja titular de outro Plano de Previdência da FAPES, veja a seguir quem te convidou (instituidor) para aderir ao Plano FAPES Família.



Nes

Na etapa número 6, você define os valores de contribuição básica\*, contribuição voluntária, a data prevista para receber o benefício e o regime tributário\*\*.

atualização, inclua por favor um novo

\* Valor mínimo de R\$ 105,45 (Unidade Previdenciária).

\*\* O participante tem até o último dia do mês posterior ao da adesão para definir seu regime tributário. Mas, atenção, a escolha só pode ser feita uma única vez, não sendo possível alterá-la posteriormente.

# CONVIDE UM FAMILIAR NÃO INSCRITO NA FAPES

Previdência FAPES Família

## Proposta de adesão



Caso você não seja titular de outro Plano de Previdência da FAPES, veja a seguir quem te convidou (instituidor) para aderir ao Plano FAPES Família.



Na última etapa é exibido um resumo de todo o preenchimento feito. Valide com calma as informações e, se necessário, retorne para ajustá-las. Se tudo estiver correto, basta clicar em “finalizar”, no fim da página.

**Pronto, agora basta aguardar a sua aprovação no FAPES Família!**

favor um novo

